


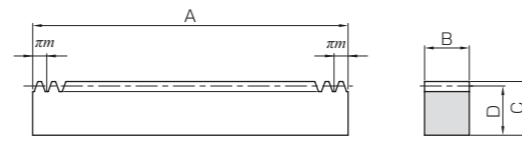


J



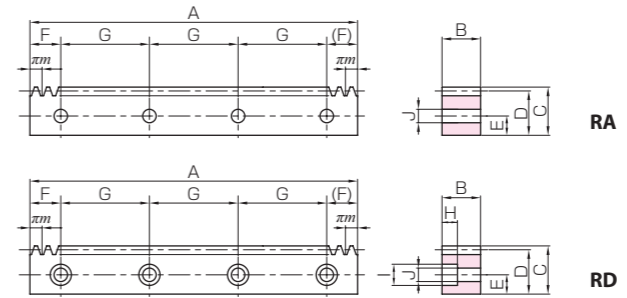
共通规格	
精度等级	KHK R 001 5级*
齿形	全齿高齿
压力角	20°
材料	聚缩醛
热处理	—
齿面硬度	(115 ~ 120HRR)

\* J系列产品的精度相当于表记精度。



RF

J系列



产品型号	模数	齿数	形状	全长	齿宽	高度	啮合高度	容许传动力 (N)	容许传动力 (kgf)	侧隙 (mm)	质量 (kg)
				A	B	C	D	弯曲强度	弯曲强度		
DRF1-500	m1	159	RF	499.51	10	12	11	80.7	8.23	0.15~0.36	0.077
DRF1.5-500	m1.5	106		499.51	15	20	18.5	182	18.5	0.18~0.39	0.20
DRF1.5-1000		212		999.03	180	6	6	6			
DRF2-500	m2	80		502.65	20	25	23	323	32.9	0.21~0.42	0.33
DRF2-1000		160		1005.31	180	6	6	6			
DRF2.5-500	m2.5	64		502.65	25	30	27.5	504	51.4	0.23~0.46	0.49
DRF2.5-1000		128	1005.31	180	6	6	6				
DRF3-500	m3	53	499.51	30	35	32	726	74.1	0.28~0.52	0.68	
DRF3-1000		106	999.03	180	6	6	6				

产品型号	模数	齿数	形状	全长	齿宽	高度	啮合高度	装配孔位置尺寸				
				A	B	C	D	E	F	G	孔数	螺钉尺寸
●DRFK1-500J	m1	159	RA	499.51	10	12	11	5	24.76	150	4	M4
●DRFD1.5-500J	m1.5	106	RD	499.51	15	20	18.5	8	24.76	150	4	M5
●DRFD1.5-1000J		212		999.03					180	6	6	
●DRFD2-500J	m2	80		502.65	20	25	23	10	26.33	150	4	M6
●DRFD2-1000J		160		1005.31					180	6	6	
●DRFD2.5-500J	m2.5	64		502.65	25	30	27.5	12	26.33	150	4	M8
●DRFD2.5-1000J		128		1005.31					180	6	6	
●DRFD3-500J	m3	53	499.51	30	35	32	14	24.76	150	4	M10	
●DRFD3-1000J		106	999.03					180	6	6		

装配孔形状尺寸			容许传动力 (N)	容许传动力 (kgf)	侧隙 (mm)	质量 (kg)	产品型号
H	I	J	弯曲强度	弯曲强度			
—	—	4.5	80.7	8.23	0.15~0.36	0.077	●DRFK1-500J
6	10	6	182	18.5	0.18~0.39	0.19 0.38	●DRFD1.5-500J ●DRFD1.5-1000J
7	11	7	323	32.9	0.21~0.42	0.32 0.64	●DRFD2-500J ●DRFD2-1000J
8.6	14	9	504	51.4	0.23~0.46	0.47 0.95	●DRFD2.5-500J ●DRFD2.5-1000J
10.8	17.5	11	726	74.1	0.28~0.52	0.65 1.31	●DRFD3-500J ●DRFD3-1000J

推荐配对小齿轮



SUS · SUSA 不锈钢直齿轮

详细说明第 154 页